easy Waxer - Fehlerquellenanalyse



Gerät funktioniert / reagiert nicht

prüfen: - Gerät eingesteckt / Netzverbindung hergestellt
- Gerät eingeschaltet
(Kippschalter an der Rückseite des Gerätes)

Anzeige: **LED aus** - leuchtet nicht

Fehler: Sicherung oder Trafo defekt!



Handstück bleibt kalt

Anzeige: **LED <u>keine Farbveränderung</u>** beim Drehen des Reglers
(LED ändert, beim Drehen am Regler, die Farbe nicht von gelb zu rot)

Fehler: Regelung defekt!



Handstück bleibt kalt

Anzeige: **LED <u>verändert die Farbe</u>** beim Drehen des Reglers
(LED ändert, beim Drehen am Regler, die Farbe von gelb zu rot)

Fehler: Handstück defekt!

easy Waxer duo - Fehlerquellenanalyse

Gerät funktioniert / reagiert nicht

prüfen: - Gerät eingesteckt / Netzverbindung hergestellt
- Gerät eingeschaltet
(Kippschalter an der Rückseite des Gerätes)

Anzeige: alle **LED's aus** - leuchten nicht

Fehler: Sicherung oder Trafo defekt!

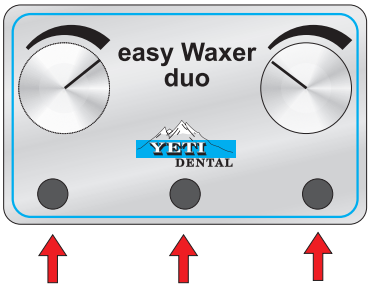

Handstück links bleibt kalt

prüfen: <u>Regler muss mindestens auf 10% eingestellt sein</u>

Anzeige: **LED links - aus**, LED mitte - rot, LED rechts - gelb

Fehler: Regelung links defekt!

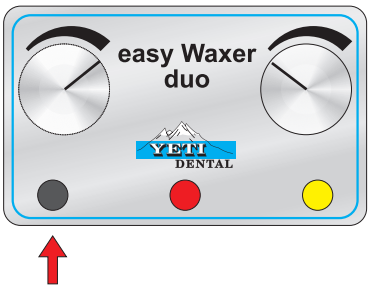

Handstück rechts bleibt kalt

prüfen: <u>Regler muss mindestens auf 10% eingestellt sein</u>

Anzeige: LED links - gelb, LED mitte - rot, **LED rechts - aus**

Fehler: Regelung rechts defekt!

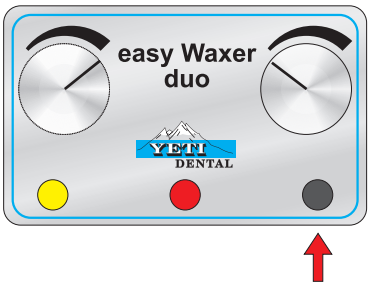

Handstücke links oder rechts bleiben kalt

prüfen: <u>Regler müssen mindestens auf 10% eingestellt sein</u>

Anzeige: LED links - gelb, LED mitte - rot, LED rechts - gelb
(alle leuchten)
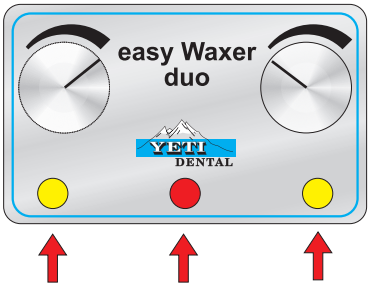
Fehler: Kalt bleibendes Handstück defekt!