

Verarbeitungsanleitung für / Instructions of use / Istruzioni per l'uso
Mode d'emploi / Instrucciones de uso

für / for / per / pour

K2-BONDER®

BONDER K2




YETI Dentalprodukte GmbH
Industriestraße 3
D-78234 Engen / Germany
www.yeti-dental.com

- 1. Generale:** **K2 BONDER** é adatto per tutte le leghe non preziose NEM, specialmente per le leghe Kobalt-Chrom e Nickel-Chrom della ditta YETI Dentalprodukte GmbH. **K2 BONDER** ha la funzione di compensare il coefficiente di espansione tra leghe non preziose e ceramica; lavorazione molto facile.

1.1. Prodotto / Quantitá di consegna: **Articolo 337-0500** **K2 Bonder Pasta** **5 g Dose**

1.2. Dati Tecnici:

Temperatura Iniziale <i>Preheating Temperature</i>	550 °C
Tempo di Asciugatura <i>Drying Time</i>	6 min.
Temperatura di Salita <i>Raise of Temperature</i>	80 °C/min.
Vuoto <i>Vacuum</i>	Si/Yes
Temperatura Finale <i>Final Temperature</i>	980 °C
Tempo di Mantenimento <i>Holding Time</i>	1 min.
Aspetto <i>Appearance</i>	leggera lucentezza

1.3. Indirizzo del Produttore:  YETI Dentalprodukte GmbH, IndustriestraÙe 3, D-78234 Engen, Germania
Tel.: +49 7733-941011 **Fax:** +49 7733-941022
e-mail: info@yeti-dental.com **Domande tecniche:** +49 7733-9410-11

2. Uso secondo le norme:

NE Bonder deve essere utilizzato solo da personale addestrato in odontotecnica e per la realizzazione di manufatti protesici.

3. Istruzioni:

La corona in metallo, prodotta seguendo le istruzioni del produttore della lega utilizzata, verrà poi ossidata e sabbata. Miscelare bene NE Bonder prima dell'uso. Applicare uno strato fine di Ne Bonder con un pennello specifico e dopo l'utilizzo chiudere molto bene la confezione. NE Bonder mostra dopo la cottura un'aspetto giallo brillante. Il colore di NE Bonder può variare secondo le caratteristiche della lega utilizzata. In caso d'indurimento si può ripristinare la consistenza iniziale di NE Bonder con il liquido K2 Glasure fluido. Non miscelare mai direttamente nella confezione di NE Bonder ma prelevare la quantità desiderata e miscelare sempre separatamente.

4. Rischi e pericoli durante l'uso:

I lavori con la ceramica K2 devono essere fatti e controllati solamente da personale adeguato e con esperienza.

5. Garanzia:

Per un uso corretto del prodotto é responsabile l'utilizzatore. Le informazioni sopra indicate sono dei consigli e si basano sulla nostra esperienza con il prodotto. Reclami saranno accettati solamente nel caso che il prodotto sia avariato o non corrispondente; un eventuale rimborso sarà corrispondente solamente al valore del prodotto stesso. I nostri prodotti sono continuamente soggetti a miglioramenti e a possibili nuovi sviluppi. Ci riserviamo il diritto di effettuare cambi tecnici per confezionamento/quantità/forma/composizione.










6. Smaltimento:

Dopo l'utilizzo rispettare le leggi e le normative in vigore del paese.

Dokument:	Erstellt am/von:	geändert am/von:	Revision:	freigegeben am/von:	Seitenzahl:
BA	12.06.2006/TB	25.03.2019/CJ	1	25.03.2019/TB	Seite 1 von 2

Istruzioni d'Uso

7. Simboli

	Fabbricante
	Numero CE con numero dell'organismo notificato
	Seguire l'istruzioni
	SOLO PER PROFESSIONISTI ODONTOTECHNICI (USA)
	Prodotto non sterile
	Codice
	Lotto
	Data di Produzione
	Data di durata

Dokument:	Erstellt am/von:	geändert am/von:	Revision:	freigegeben am/von:	Seitenzahl:
BA	12.06.2006/TB	25.03.2019/CJ	1	25.03.2019/TB	Seite 2 von 2